


## SNELLE HANDLEIDING EN OVERZICHT VAN HET FRONTPANEEL



## IN GEVAL VAN EEN ALARM

- 1**


stoppen zoemer centrale
  
- 2**

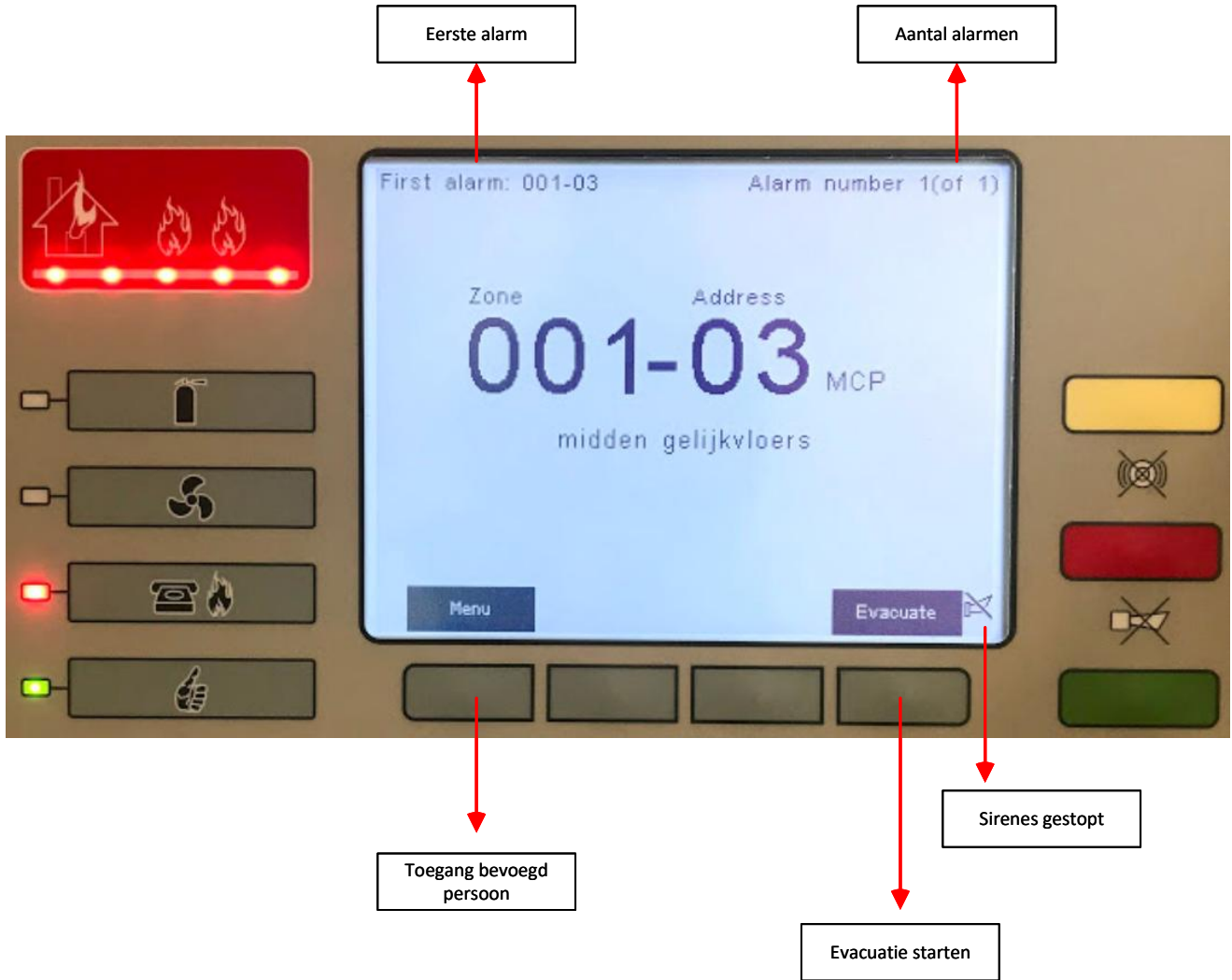

Stoppen van de sirenes

Brandrukknop eerst resetten alvorens stap 3 uit te voeren!
  
- 3**


3 seconden indrukken voor reset alarm


**Voor dringende problemen 24/7:**  
**03 289 83 21**

**Niet dringende problemen:**  
**service@waaslandsecurity.be**



# IN GEVAL VAN BRANDALARM


**STAP 1**



**STOPT DE ZOEMER BEDIENING**



**STAP 2**



**STOP OF START BRANDSIRENES**



**STAP 3**



**Bij drukknop eerst de knop  
resetten met zwarte sleutel**



**Bij rookmelder eerst de ruimte  
verluchten**

**STAP 4**



**RESET ALARM**